

Cadeau-/waardebon ontwaarden - 1



ONTWAARDEN VIA INTERNET met unieke code.

Ga naar www.gift2give.be



Noteer hier uw inloggegevens:

Gebruikersnaam (Uw e-mailadres)

Paswoord:

Op onze website vindt u ook antwoord op overige vragen plus instructievideo's:
<https://www.gift2give.be/faq/>

HELPDESK: +32 471 371 127

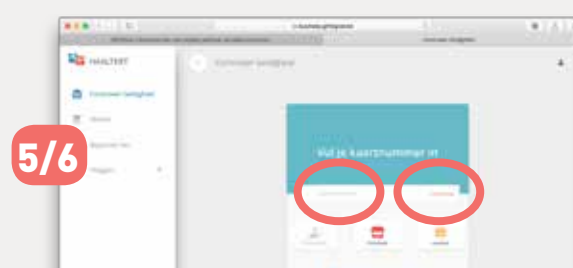
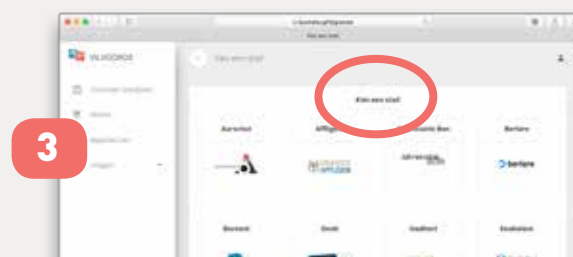
Stappen

Stap 2: Klik op **login handelaar**

Stap 3: Kies **stad** of **gemeente** waar je bent ingeschreven

Stap 4: Login met **e-mailadres** en **paswoord**

Stap 5: Type **nummer cadeaubon** in
Stap 6: Klik op 'ontwaarden'



Cadeau-/waardebon ontwaardden - 2

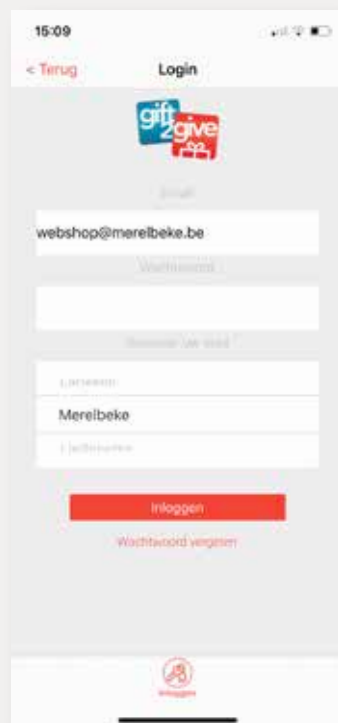


ONTWAARDEN VIA QR-code (papieren én digitale bonnen).

Download de gratis Gift2Give app
(klik op een van de knoppen → en download direct)



Stap 1:
Druk op login
rechtsboven



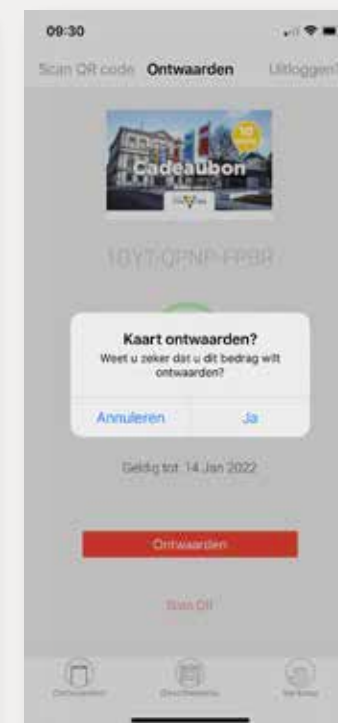
Stap 2:
Login met e-mailadres,
paswoord en kies
gemeente/stad



Stap 3:
Scan de Qr-code



Stap 4:
Druk op 'ontwaardden'



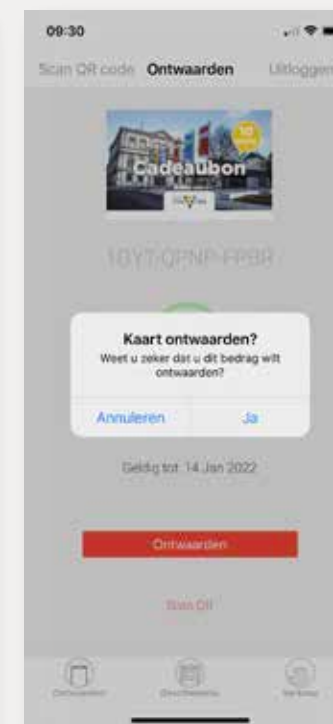
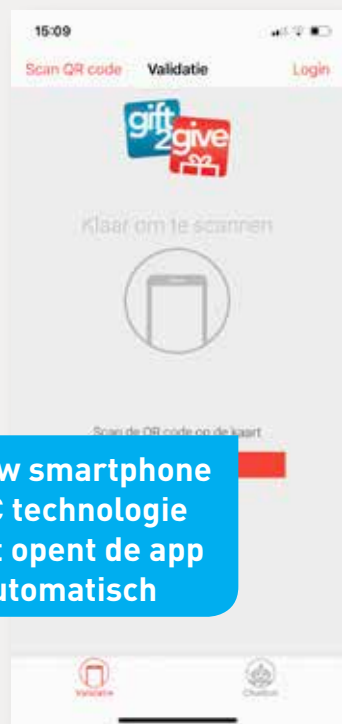
Stap 5:
Bevestig 'ontwaardden'

Cadeau-/waardebon ontwaardden - 3



ONTWAARDEN 'plastic' cadeaukaart via NFC (geen papier of digitaal).

Download de gratis Gift2Give app
(klik op een van de knoppen → en download direct)



Als Uw smartphone
NFC technologie
heeft opent de app
automatisch

Stap 1:
Hou cadeaukaart tegen
smartphone.

Stap 2:
Login met e-mailadres,
paswoord en kies
gemeente/stad

Stap 3:
Scan de Qr-code

Stap 4:
Druk op 'ontwaardden'

Stap 5:
Bevestig 'ontwaardden'

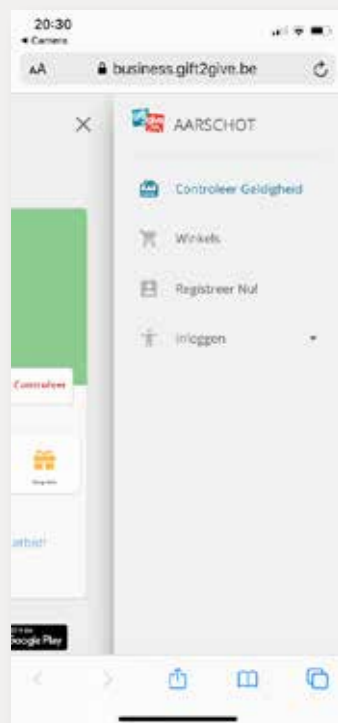
Cadeau-/waardebon ontwaarden - 4



ONTWAARDEN via scannen QR-code met camera smartphone.



Stap 1:
Scan de QR-code met de camera en druk op link



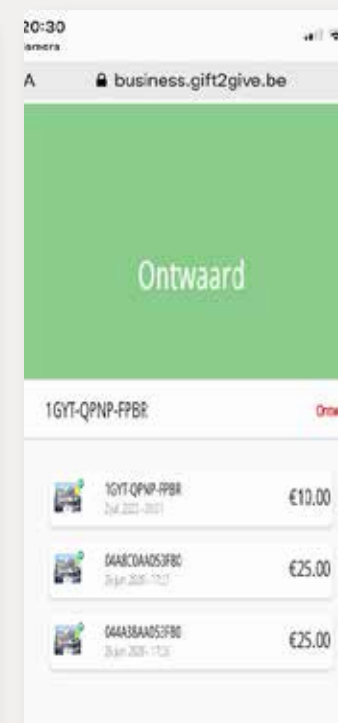
Stap 2:
Druk op 'inloggen'



Stap 3:
Login met uw e-mailadres en paswoord



Stap 4:
Nummer cadeaubon verschijnt, druk op 'ontwaarden'



Check